

中国教师资格网  
教师资格认定申请人  
使用  
手册

V3.0.0

版权所有：中国教师资格网

电话：010-56761296

E-mail: jszgw@163.com

## 手册版本更新说明

版本	更新日期	更新内容
V1.0.0	2023年7月	创建手册，包含个人信息中心及认定报名功能及流程说明。
V2.0.0	2024年1月	应学信网要求，更新学历及学籍信息的核验方式，由“学信网”app扫码授权本网站获取学历或学籍的具体信息。
V3.0.0	2024年3月	功能升级，完善全程网办相关功能，参与全程网办的申请人必须在报名过程中提前准备好所需材料，否则将无法完成报名。

# 1. 访问网站

## 1.1. 访问网站

申请人访问中国教师资格网（<https://www.jszg.edu.cn>），将看到中国教师资格网首页如下图所示。因各浏览器兼容适配问题，建议您使用**谷歌浏览器**或360安全浏览器的极速模式进行后续操作。



如有本手册无法解决的问题，请参照网站首页导航栏“咨询服务”栏目中的“常见问题”相关说明解决，也可通过通过“邮件咨询”或者“电话咨询”的方式寻求帮助。

### 1.1.1. 业务入口

教师资格认定申请人需通过网站首页导航栏“网上办事”——“教师资格认定”——【在线办理】入口进入系统办理教师资格认定业务。



请注意：从“中小学教师资格定期注册”-【在线办理】入口进入系统只能办理中小学教师定期注册业务相关业务。通过“教师资格认定”和“中小学教师资格定期注册”两个入口注册的账号信息可以通用，办理不同的业务需要从相应的入口进入办理。请确保业务办理入口正确后再办理相关业务。



## 1.2. 申请人账号

### 1.2.1 账号注册

账号注册、登录和实名核验的操作方法，请参考《申请人账号注册登录使用手册》。

如果遇到忘记密码的情况，申请人可点击【登录】按钮右上方的【忘记密码】按钮，进入密码重置界面。具体操作方法请参考《申请人账号注册登录使用手册》。

### 1.2.3 申请人登录申报系统

在登录页面，申请人正确填写注册的**账号（证件号码）**和密码，拖动滑块补全拼图验证码，点击【登录】按钮完成登录。“输入密码”右侧图标为不显示密码输入内容，点击后将图标切换为，则显示密码输入内容。

中国教师资格网 欢迎使用中国教师资格网 认定登录入口

请填写有效身份证件号码

...

向右拖动滑块填充拼图

返回主页 忘记密码

登录

还没有账号吗? 注册 教育部账号登录

中国教师资格网公众号

- 首次使用者请先注册, 注册成功后再登录系统办理相关业务。
- 如您已有教育部统一身份认证平台账号, 请通过上方链接, 在“教育部账号登录”页面进行登录, 而后将自动跳转回本网站。
- 建议使用谷歌浏览器。
- 认定及定期注册登录入口所办理的业务不同, 但所注册的账号通用。

中国教师资格网公众号

订阅号 服务号

©版权所有: 中国教师资格网 京公网安备110402430002号

注意: 如遇报名高峰期, 本网站将进行访问流量控制保证报名的正常进行, 请不要着急, 可在认定机构的网报时间范围内错峰报名, 本网站 24 小时开启。如下图:





## 2.2. 个人信息中心

通过“教师资格认定”--【网上办事】登录账号，个人信息中心可以看到共有七个模块：个人身份信息、教师资格考试信息、普通话证书信息、学历学籍信息、学位证书信息、教师资格证书信息、其他证书信息。

### 2.2.1. 个人身份信息

本功能用于修改个人身份信息、实名核验、修改密码、修改手机号码等。

如需修改姓名，请于实名核验页面中修改，待实名核验通过后，个人身份信息页面将自动更新。

**注意：**如已经完成教师资格认定网上报名后，修改了姓名或民族、手机号码等个人信息，请务必及时修改报名信息并提交，才能更新报名信息中已修改的信息内容，否则认定机构将无法查看最新的报名信息。报名信息的修改，请参考网站“咨询服务”栏目下“常见问题”18的相关说明。

### 2.2.2. 教师资格考试信息

本功能分为两部分。

**中小学教师资格考试合格证明：**只有参加了国家中小学教师资格考试且成绩合格的申请人，此处才会自动同步考试合格证明上的相关信息。



**师范生教师职业能力证书：**只有 2021 年及以后实施免试认定改革的高等学校，且考核合格并取得《师范生教师职业能力证书》的教育类研究生和师范生，才会自动同步该证书上的相关信息。

**注意：**如果信息未同步，需先确认《中小学教师资格考试合格证明》或者《师范生教师职业能力证书》的个人信息是否与账号的姓名、身份证件号码等个人信息一致。具体可参考网站“咨询服务”栏目下“常见问题”12 相关说明处理。

#### 中小学教师资格考试合格证明

证明编号	资格种类	任教学科	有效期限	考试省份
无考试数据。该数据仅指中小学教师资格考试信息。高校及省考申请人在报名过程中，考试形式需选择“非国家统一考试（含免考）”。				

#### 师范生教师职业能力证书

证书编号	资格种类	任教学科	有效期限	省份	学校名称
无考试数据。该数据仅指师范生教师职业能力证书仅限2021年及以后纳入免试认定改革且取得上述证书的教育类研究生和师范生。					

### 2.2.3. 普通话证书信息

点击【新增】按钮，按照右侧的操作步骤进行操作。

- ① **核验证书：**输入证书编号，点击【核验】按钮后，系统将自动同步该证书信息。一般来说，可以在“国家普通话水平测试网（<http://www.cltt.org>）”的“查分验证”栏目查询到的普通话证书，并且证书中的姓名和证件号码信息与在中国教师资格网实名核验的信息一致的，可以完成在线核验。
- ② **录入证书：**早期取得的普通话证书或取得证书后姓名、证件号码有过变更的证书，系统无法核验。无法核验的普通话证书，可以通过“录入证书”的方式进行普通话证书信息添加。添加完成后的状态是“待核验”，需向认定机构提交相关证书原件进行人工核验。核验状态指系统核验状态，人工核验通过不会更改核验状态。
- ③ **免测：**仅针对符合政策要求的高等学校教师资格申请人。若普通话选择“免测”，认定所在地类型也仅显示“任教高校所在地”。

您好，欢迎登录中国教师资格网（您上次登录时间：2021-05-11）

实名状态：核验通过

#### 普通话证书信息

新增 返回

证书编号	等级	测试机构	测试时间	测试所在省份	成绩	核验状态	操作
31*****22	二甲甲等		2020-06-01		88.6	待核验	修改 查看

#### 新增普通话水平测试等级证书信息

操作说明：[关闭页面](#)

姓名	<input type="text"/>
身份证件号码	<input type="text" value="53*****26"/>
选择校验类型	<input checked="" type="radio"/> 核验证书 <input type="radio"/> 录入证书 <input type="radio"/> 免测（仅限符合政策的高校申请人）
证书编号	<input type="text"/>
	<input type="button" value="核验"/>

- 1、在“核验证书”类型下，输入证书编号，点击“核验”按钮，系统将在国家普通话水平测试信息管理系统中获取相关信息。
- 2、如果核验不到信息，请检查当前核验的信息是否与普通话证书信息中的“姓名、身份证件号码、证书编号”一致。
- 3、经上述步骤仍核验不到证书信息，请选择“录入证书”类型，补全相关信息并上传对应的电子版证书（图片大小小于190KB，格式为JPG），待现场确认时人工核验（证书上测试时间一项去精确到日时，填写日1日即可）



## 2.2.4. 学历学籍信息

**在校学籍信息：**应届毕业生可在认定报名过程中通过【同步学籍】功能进行同步。同步后的学籍信息会在个人信息中心展示。

研究生同步学籍报名的，还需补录已取得的学历、学位信息。

**注意：**教师资格认定中的应届毕业生，仅限普通全日制最后一学期

**学历证书信息：**申请人可通过【新增】进行学历的添加。并根据所使用的学历证书类型选择学历的校验类型。

① 可在学信网核查的学历：仅适用于学信网可查询的学历证书，请提前在手机上下载“学信网”APP。

点击【点击申请学信网核验二维码】按钮才可向学信网发起二维码申请。

新增学历证书(即毕业证书)信息

姓名	魏*斯
身份证件号码	36*****27
学历校验类型	<input checked="" type="radio"/> 可在学信网核验学历 <input type="radio"/> 无法核验的学历 <input type="radio"/> 港澳台地区学历 <input type="radio"/> 国外留学学历

特别说明: 1、点击“申请学信网核验二维码”按钮,生成二维码图片,使用学信网的APP扫描二维码,选择本人的学历信息。如果授权成功,学信网将推送到中国教师资格网。如果不进行授权,中国教师资格网不能获得学历信息。

**点击申请学信网核验二维码**

↓ 点击按钮才可生成二维码



2、如果在学信网授权成功,请稍后点击“已经完成授权,刷新证书列表”按钮,刷新本人的学历证书列表信息,系统之间同步可能存在延迟,请在10分钟内不要做重复授权操作。

**已完成授权,点击刷新**

打开个人手机的“学信网”APP,使用右上角的【扫一扫】扫描二维码查询本人学历信息,选择本次需要使用的学历信息,点击【确定】按钮,在确认页面核实本次推送学历详细信息无误后,点击【确定】按钮,APP提示“操作成功”即视为推送成功。

推送成功后需在学历核验页面点击【已完成授权,点击刷新】按钮,页面将刷新并展示本次授权推送学历的具体信息,证书编号需自行补充,补充完整后点击【提交】按钮即可添加成功。

## 新增学历证书(即毕业证书)信息

姓名	李*	
身份证件号码	21*****	
学历证书编号	10*****	
学历层次	大学本科	
毕业学校名称	大学	选择
专业名称	地理科学(师范)	选择
学历类别	普通	
学习形式	全日制	
毕业日期	2022-06-02	
毕(结)业结论	毕业	
<input type="button" value="取消"/> <input type="button" value="提交"/>		

通常情况下，可以在“学信网（<https://www.chsi.com.cn/>）”查询到的学历信息，并且学历中的姓名和证件号码信息与在中国教师资格网实名核验的信息一致的，可以完成学历核验授权。

② 无法核验的学历包括以下情况：

- 幼儿师范、中等师范和中等职业学校毕业等专科以下学历；
- 早期取得的毕业证书。
- 取得毕业证后，个人身份信息有过变更的学历。
- 港澳台学历和国外留学学历（需要通过教育部留学服务中心认证）。

以上情况可以选择适当的核验类型进行学历证书信息添加。添加完成后的学历核验状态是“待核验”，需向认定机构提交证书原件、相关证明或认证报告等材料进行人工核验。

您好，欢迎登录中国教师资格网（您上次登录时间：2020-10-26） 实名状态：核验通过

**学历证书信息**

学历证书编号	院校名称	专业名称	学历层次	学习形式	毕(结)业结论	毕业日期	核验状态	操作
10*****38			大学本科	普通全日制	毕业	2017-06-30	已核验	

## 新增学历证书(即毕业证书)信息

操作说明：[关闭页面](#)

姓名	
身份证件号码	11*****45
学历校验类型	<input checked="" type="radio"/> 核验学历 <input type="radio"/> 无法核验的学历 <input type="radio"/> 港澳台地区学历 <input type="radio"/> 国外留学学历
学历证书编号	<input type="text"/>
<input type="button" value="核验"/>	

- 在“核验学历”类型下，输入证书编号，点击“核验”按钮，系统将在全国高等学校学生信息咨询与就业指导中心（学信网）信息管理系统中获取相关信息。
- 如果核验不到信息，请检查当前核验的信息是否与学历证书信息中的“姓名、身份证件号码、证书编号”一致。
- 经上述步骤仍核验不到证书信息，请选择“无法核验的学历”类型，补全相关信息并上传对应的电子版证书（图片大小小于

添加学历证书时，如您所毕业的学校不在可选范围之内（查询不到），您可点击“新增学校”按钮，填写相关信息，而后点击“新增确认”即可。

毕业学校名称  选择

学校名称  查询 新增学校

可选学校 

- 中共中央党校
- 中科院数学与系统科学研究院
- 中国科学院力学研究所
- 中国科学院物理研究所

毕业学校名称  选择

学校名称  查询 新增学校

学校名称

办学类型  新增确认

**请注意：**填写学历认证报告的编号时，如遇到使用方括号的情况，请使用中文的【】。

中国教师资格网 业务平台 教师资格认定 个人中心 退出

您好，欢迎登录中国教师资格网（您上次登录时间：2020-10-26） 实名状态：核验通过

**个人中心** 个人身份信息 教师资格考试信息 普通话证书信息 学历学籍信息 学位证书信息 教师资格证书信息

### 在校学籍信息（在认定报名过程中完善）

（有多条学籍的，认定过程中点选所需学籍完成报名即可，多余的学籍信息无需删除）

院校名称	专业名称	学历层次	学习形式	学籍状态	预计毕业时间	操作
------	------	------	------	------	--------	----

### 学历证书信息

新增 返回

学历证书编号	院校名称	专业名称	学历层次	学习形式	毕(结)业结论	毕业日期	核验状态	操作
10*****38			大学本科	普通全日制	毕业	2017-06-30	已核验	

## 2.2.5.学位证书信息

本网站暂不支持学位的在线核验。请根据认定机构的要求，提交相关证书原件或认证报告（港澳台地区和国外的学位出具教育部留学服务中心的认证报告）等材料进行人工审核。

无学位的申请人在进行学位信息添加时，学位名称选择“无学位”。学历符合认定要求的，无学位不影响认定。

使用研究生学籍认定教师资格时，需要录入学位信息。其他学历的应届毕业生（在校最

后一学期，且未取得毕业证书），不需要录入学位信息。

## 2.2.6. 教师资格证书信息

本栏目仅提供 2008 年及以后（广西壮族自治区是 2012 年及以后）认定的教师资格证书的查询，若未能关联到所取得的教师资格证书，请确认教师资格证书的姓名、证件号码是否与已实名核验的账号信息一致，如不一致将无法关联证书，证书信息变更具体办法，请参考网站“咨询服务”栏目下“常见问题”23 的相关说明。

**个人中心**      个人信息   教师资格考试信息   普通话证书信息   学历学籍信息   学位证书信息   **教师资格证书信息**

### 教师资格证书信息

证书号码	认定机构名称	资格种类	任教学科	证书签发日期
无教师资格证书数据。				

## 2.2.7. 其他证书信息

本功能仅适用于申请中等职业学校实习指导教师资格时，需要用到的其他职业技能等级证书的信息维护，点击右侧【新增】按钮添加证书信息并上传证书详情页图片。目前本网站暂不支持该类证书的在线核验，需向认定机构提交相关证书原件进行人工审核。

**其他证书信息** 其他证书仅适用于申请中等职业学校实习指导教师资格      **新增**   删除

证书类型	证书名称	职业名称	专业/工种/职业方向	技能等级	证书编号/管理号	发证日期	操作

新增其他证书信息      操作说明: [关闭弹窗](#)

证书类型: 请选择证书类型

证书名称:

职业名称:

专业/工种/职业方向:

技能等级:

证书编号/管理号:

发证日期:

证书照片:  选择文件 未选择任何文件

补充左侧职业技能等级证书信息。

## 2.3. 业务平台

完善个人中心相关信息后，点击顶部导航栏中【业务平台】按钮，可进入认定相关业务办理页面，如下：

中国教师资格网

张\*雨您好, 欢迎登录中国教师资格网 (您上次登录时间: 2020-08-24) 实名状态: 核验通过

业务平台

教师资格认定 业务模块 中小学在职教师定期注册

须知 报名 须知 报名

教师资格认定信息 查询报名信息

报名号	申请资格种类	任教学科	认定机构	认定状态	证书号码	操作
业务办理记录						

中小学在职教师定期注册信息 查询报名信息

注册报名号	证书号码	现任教学段	现任教学科	注册结论	注册机构	操作
-------	------	-------	-------	------	------	----

请注意：点击【业务平台】可以查看到两项业务模块。通过“教师资格认定”-【在线办理】入口登录，只可办理教师资格认定业务。该页面“中小学在职教师定期注册”业务的【报名】按钮不可点击。中小学教师定期注册业务于每年的下半年开展，办理教师资格定期注册业务，请通过中国教师资格网首页导航栏的“网上办事”——“中小学教师资格定期注册”——【在线办理】入口登录。

## 3. 教师资格认定业务办理操作

### 3.1. 教师资格认定报名

#### 3.1.1. 阅读须知、查询工作开展情况

点击【须知】按钮，仔细阅读“教师资格认定申请人必读”中的内容，按照内容将所需材料准备齐全。

业务平台

教师资格认定

须知 报名



## 申请人必读

## 教师资格认定申请人必读

根据《中华人民共和国教师法》《教师资格条例》和《〈教师资格条例〉实施办法》等有关规定，中国公民凡遵守宪法和法律，热爱教育事业，具有良好的思想品德，具备规定的学历，教师资格考试合格，有教育教学能力，经认定合格的，可以取得教师资格。

## 申请认定教师资格需要准备或提交以下材料

- 1.有效身份证件（如居民身份证、港澳台居民居住证、港澳居民来往内地通行证、五年有效期台湾居民来往大陆通行证等）
- 2.学历证书（应届毕业生请填写学业成绩单）
- 3.教师资格考试合格证明（各省份中小学教师资格考试改革试点前入学的符合直接认定条件的全日制师范生和全日制教育硕士不提供此项证明）
- 4.普通话水平测试等级证书
- 5.教师资格认定体检表
- 6.近期本人1寸白色免冠正面证件照（须与系统中上传的电子照片为同一底版）

网上申报时认定系统对学历、考试、普通话等信息验证通过的，现场确认时则无需再出示相关证件原件。体检表需按本省份或认定机构的通知要求提交。

具体需要出示或提交的材料请以认定机构的公告为准。

在教师资格认定报名开始前，您可以在“**个人中心**”页面下，完成普通话水平测试等级证书信息、学历证书信息、学位证书信息的核验或补充。

阅读完毕后，点击右上角的【返回业务平台】按钮即可返回业务平台。

待所需材料准备齐全后，点击【报名】按钮进入报名环节，教师资格认定报名共需八个步骤。

点击【报名】后可先查询认定所在地的网报时间，只有在认定机构规定的网报时间范围内才可正常报名。

如您选择的机构不在网报时间内，系统将提示：**您选择的机构当前不在网报时间内。**

如机构未设置计划，系统将提示：**该机构未设置网报计划，请联系所选的认定机构。**

教师资格认定工作时间安排，由各省（自治区、直辖市）根据本省情况自行确定。

请关注本网站“资格资讯”栏目各省份发布的认定公告，也可扫码关注“中国教师资格网”微信公众号，及时了解各省份教师资格认定工作要求及时间安排。

请选择省:	北京市
请选择市:	北京市
请选择资格种类:	初级中学教师资格
请选择认定机构:	北京市教育委员会

网报开始时间	网报结束时间	人员范围
2023-02-01 00:00:00	2023-05-31 23:59:00	测试

请选择确认点:

确认点	确认范围
<input type="radio"/> 21052首都医科大学怀柔教学医院	在首都医科大学申请认定高校教师资格的临床教学人员
<input type="radio"/> 21050北京印刷学院	北京印刷学院在岗在编拟聘教师
<input type="radio"/> 10052中国劳动关系学院	中国劳动关系学院在岗在编拟聘教师
<input type="radio"/> 21003中国人民大学	中国人民大学在岗在编拟聘教师
<input type="radio"/> 10043北京艺术传媒职业学院	北京艺术传媒职业学院在岗在编拟聘教师
<input type="radio"/> 21006北京语言大学	北京语言大学在岗在编拟聘教师

仔细阅读各个确认点的确认范围，选择相应确认点后，点击【认定申请报名】按钮进入认定报名环节。



### 3.1.2.正式报名

请注意，所有操作步骤均完成，且生成报名号之后方为报名成功！中途退出登录或关闭页面将不能长时间保存全部报名进度。

#### (1) 网上申报协议

请仔细阅读教师资格认定网上申报协议，同意协议内容及授权后，勾选下方“本人已阅读“教师资格认定网上申报协议”并“完全同意”及“本人授权中国教师资格网向有关部门查询本人的性侵犯违法犯罪信息，并将其结果应用于教师资格认定”的复选框，点击【下一步】填写身份信息。



#### 教师资格认定网上申报协议

- 1.本申报系统的所有权归中国教师资格网所有，不得修改或他用，违者追责。
- 2.申请人已经认真阅读并知晓了教师资格认定模块下“须知”的相关内容。
- 3.申请人必须在规定的时间内，登录本申报系统执行相关操作。因个人原因而导致的申报异常，由本人承担所有责任。
- 4.申请人理解并同意由于不可抗力所引起的无法正常申报的情况，本申报系统不承担任何直接或间接责任。
- 5.申请人须保证提交的个人信息真实、准确，申请人将承担由于信息不真实、不准确、隐瞒、伪造和个人疏漏所导致的一切后果。
- 6.申请人同意本申报系统对个人申报信息进行在线核验。核验信息包括但不限于申请人个人信息、学历（或学籍）信息、普通话水平测试信息、有无犯罪记录信息、教师资格考试信息等。

7.本申报系统尊重并保护申请人网上申报留存的个人隐私信息。未经本人同意，本申报系统不会主动公开、编辑、披露或透露任何个人隐私信息，但根据法律法规规定必须披露的或司法部门或其他法律授权的机关依照法定程序要求提供的除外。

8.申请人同意本申报系统进行针对性侵犯违法犯罪信息的准入查询，并将此查询结果提供给所报名的认定机构。如对查询结果有异议，申请人可以通过认定机构申请复查。准入查询具体内容请参考《关于建立教职员工准入查询性侵犯违法犯罪信息制度的意见》。

在教师资格认定报名开始前，您可以在“个人信息中心”页面下，完成普通话水平测试等级证书信息、学历证书信息、学位证书信息的核验或补充。

本人已阅读“教师资格认定网上申报协议”并完全同意。

本人授权中国教师资格网向有关部门查询本人的性侵犯违法犯罪信息，并将其结果应用于教师资格认定。

请仔细阅读,还剩7秒

#### (2) 填写身份信息

##### 1) 个人基本信息:

包括姓名、民族、证件类型、性别、证件号码、出生年月，此部分信息为读取【个人信息中心】栏目下的个人身份信息，无需录入。如发现民族信息有误，需返回到个人信息中心“修改个人身份信息”中修改。如发现其他信息有误，需通过网站“咨询服务”栏目下“邮

件咨询”方式寻求帮助。

**填写身份信息**

姓名: 宋

证件类型: 身份证

证件号码: 42

民族: 汉族

性别: 男

出生年月: 1

## 2) 请选择考试形式:

**注意:** 三种考试类型仅可选择一种用于本次认定, 有多种合格证书的, 请根据证书的有效期限截止时间, 合理安排认定顺序, 以免过期无法使用。

① **国家统一考试:** 适用于已参加统考并取得考试合格证的申请人, 且当前认定报名时间在该合格证有效期截止时间之前才可选择使用; 本网站将自动关联考试合格证明信息, 如未能关联, 请检查考试合格证明的姓名和证件号码是否与本网站账号信息一致;

请选择考试形式:  国家统一考试  免试认定改革人员  非国家统一考试 (含免考)

考试合格证明编号	申请资格种类	任教学科	有效期截止时间	考试地点
<input type="radio"/> 20*****44	高级中学教师资格	美术	2024-06-30	省

② **免试认定改革人员:** 适用于已取得《师范生教师职业能力证书》的申请人, 且当前认定报名时间在该证书有效期截止时间之前才可选择使用, 进行相应资格种类及任教学科教师资格的认定。该项仅限 2021 年及以后纳入免试认定改革且取得上述证书的教育类研究生和师范生。

请选择考试形式:  国家统一考试  免试认定改革人员  非国家统一考试 (含免考)

职业能力证书编号	任教学段	任教学科	有效期截止时间	证书颁发学校
<input type="radio"/> 20 90	高级中学教师资格	数学	2024-06-30	大学

③ **非国家统一考试 (含免考):** 适用于除“国家统一考试”和“免试认定改革人员”考试类型以外的教师资格认定申请人。

## 3) 选择普通话证书信息:

选择参与本次认定的本人名下的普通话证书信息。如您没有在个人信息中心添加信息, 请点击“添加普通话证书”按钮进行添加, 操作方式同【个人信息中心】[普通话证书信息](#)。申请认定幼儿园教师资格的申请人, 只能选择二级乙等及以上的普通话证书。具体要求以本省份认定公告要求为准或向认定机构咨询。

请选择普通话证书信息:

[添加普通话证书](#)

证书编号	等级	测试机构	测试时间	测试所在省份或地区	成绩	核验状态
<input type="radio"/> 4	二级乙等	学院	20 0日	省	81.1	已核验

## 4) 请选择是否在校生（仅限全日制应届毕业生最后一学期）

① 是否在校生点选“在读应届毕业生”：仅限最后一学期且尚未取得毕业证书的全日制应届毕业生。系统将校验在读应届毕业生的预计毕业时间，不符合应届毕业生要求的将无法完成报名。研究生应届毕业生还需补充已取得的本科学历信息。通常情况下，可以在“学信网（<https://www.chsi.com.cn/>）”查询到的学籍信息，并且学籍中的姓名和证件号码信息与在中国教师资格网实名核验的信息一致的，可以完成学籍授权核验。

请选择是否在校生  
(仅限全日制最后一学期)： 在读应届毕业生  在读研究生  非在读人员

请选择在校学籍信息：

院校名称	专业名称	学历层次	学历类别	学习形式	学籍状态	预计毕业时间	核验状态	操作
大专及以上学籍请点击 <b>同步学籍</b> 按钮，获取在校学籍信息，如未同步到信息，请点击“录入学籍”按钮补充学籍信息， 幼儿师范、中等师范及其他中等职业学校学籍无法同步，请直接点击 <b>录入学籍</b> 按钮补充学籍信息。								

请提前在手机上安装登录“学信网”APP 点击，【同步学籍】按钮，根据提示信息确认该学籍是否可在学信网查询且正确。

**同步学籍** ✕

? 请先查询您在学信网的学籍信息是否正确，如学校名称、专业名称是否正确、转专业后学信网信息是否已更新等。如存在以上情况，请务必通过学校先变更学信网学籍信息，完成变更后再于此处进行学籍同步。此处学籍同步后，您的学籍信息将无法再次同步。

确认无误
返回检查

确认学籍信息正确且无异常后点击【确认无误】按钮，将显示本次“学信网”APP 授权核验的二维码，使用个人手机的“学信网”APP“扫一扫”功能扫描二维码，选择本次推送的学籍点击【确定】按钮（在校学籍信息仅可核验一条记录，请慎重选择！），核实本次推送的学籍详细信息，点击【确定】按钮 APP 提示“操作成功”即视为推送成功。点击二维码下方的【已完成】按钮将刷新显示本次推送的学籍信息。

同步学籍

**特别说明:**

- 1、请使用学信网的APP扫描上面二维码，选择本人的学籍信息如果授权成功，学信网将推送到中国教师资格网。如果不进行授权，请选择其他类型的学籍类型以便教师资格认定时选用。
- 2、如果在学信网授权成功，请稍后点击按钮刷新本人的学籍证书列表信息。系统之间同步可能存在延迟，请在10分钟内不要做重复授权操作

已完成

**注意：幼儿师范、中等师范和中等职业学校毕业等专科以下学历的学籍信息，学信网不支持核验。**

无法通过学信网授权核验的学籍信息，可点击【录入学籍】按钮手工录入具体信息并添加，此类学籍信息将视为“未核验”的学籍信息，需按照认定机构相关的工作要求准备证明材料提交人工核验。

请选择是否在校生  
(仅限全日制最后一学期)： 在读应届毕业生  在读研究生  非在读人员

请选择在校学籍信息：

院校名称	专业名称	学历层次	学历类别	学习形式	学籍状态
大专及以上学历请点击 <b>同步学籍</b> 按钮，获取在校学籍信息，如未同步到信息，请点击“录入学籍”按钮补充学籍信息， 幼儿师范、中等师范及其他中等职业学校学籍无法同步，请直接点击 <b>录入学籍</b> 按钮补充学籍信息。					

学籍信息补充完善					
院校名称:	<input type="text"/>	<b>选择</b>	专业名称:	<input type="text"/>	<b>选择</b>
学历层次:	<input type="text"/>		学习形式:	<input type="text"/>	
预计毕业时间:	<input type="text"/>		学籍状态:	<input type="text"/>	
					<b>保存</b> <b>取消</b>

**注意：学信网可查询学籍信息但无法同步至本网站的，需通过本网站“咨询服务”栏目下“邮件咨询”方式寻求帮助。**

② **是否在校生点选“非应届在读研究生或专升本学生”**：仅限非应届在读人员（不限预计毕业时间），可在就读学校所在地认定教师资格，需补充已取得的上个学历及学位信息。

请选择是否在校生  
(仅限全日制最后一学期)： 在读应届毕业生  非应届在读研究生或专升本学生  非在读人员

请选择在校学籍信息：

院校名称	专业名称	学历层次	学历类别	学习形式	学籍状态	预计毕业时间	核验状态	更新时间	操作
大专及以上学历请点击 <b>同步学籍</b> 按钮，获取在校学籍信息，如未同步到信息，请点击“录入学籍”按钮补充学籍信息， 幼儿师范、中等师范及其他中等职业学校学籍无法同步，请直接点击 <b>录入学籍</b> 按钮补充学籍信息。									



③ 是否在校生点选“非在读人员”：适用于非在校生，或已经取得了毕业证书的应届毕业生。已提前录入学历信息的，可直接点选本次认定所需的学历出现学历和学位列表，选择用于本次认定报名的学历和学位信息，点击【下一步】按钮进入步骤三。也可在本页面新增学历和学位信息。添加学历证书操作同【个人信息中心】[学历学籍信息的操作方法](#)；添加学位证书操作同【个人信息中心】[学位证书信息的添加方法](#)。

请选择是否在校生  
(仅限全日制最后一学期)： 在读应届毕业生  在读研究生  非在读人员

请选择学历证书信息： 结业、肄业结论的学历不为合格学历，不可用于认定报名。

学历证书编号	院校名称	专业名称	学历层次	学历类别	学习形式	毕(结)业结论	毕业日期	核验状态
请在个人信息中心中核验或添加学历证书信息								

## 5) 请选择学位证书信息

请根据本人当前学位取得情况录入学位信息，未取得相应学位的，请添加“无学位”。

请选择学位证书信息： 如果没有获得学位证书，在添加信息时，“学位名称”选择“无学位”，证书编号自动填写“无”，点击提交即可。

学位证书编号	学位名称
请在个人信息中心中添加学位证书信息	

## (3) 选择认定机构

### 1) 选择认定所在地类型

根据本人实际情况选择认定所在地类型。不同认定所在地类型所需的证明材料不同，请根据认定机构的相关工作要求准备证明材料，并填写详细地址。

**注意：高校申请人认定地类型仅显示“任教高等学校所在地”。“免测”普通话只针对高等学校教师资格申请人，因此，若普通话选择“免测”，认定所在地类型也仅显示“任教高校所在地”。**

**确认资格种类和认定机构**

请选择认定所在地类型： 户籍所在地  居住地  就读学校所在地  任教高等学校所在地

户籍所在地所属省份：

户籍所在地详细地址：

### 2) 认定机构信息

选择认定所在地省、市、资格种类、任教学科后，可选择有对应资格认定权限的认定机构，选择符合确认范围的确认点后，点击【下一步】进入步骤四。

请选择资格种类：

请选择任教学科：

请选择认定机构：

网报开始时间	网报结束时间	人员范围
2023-02-01 00:00:00	2023-05-31 23:59:00	测试

请选择确认点：

确认点	确认范围
<input type="radio"/> 21052首都医科大学怀柔教学医院	在首都医科大学申请认定高校教师资格的临床教学人员
<input type="radio"/> 21050北京印刷学院	北京印刷学院在岗在编拟聘教师
<input type="radio"/> 10052中国劳动关系学院	中国劳动关系学院在岗在编拟聘教师
<input type="radio"/> 21003中国人民大学	中国人民大学在岗在编拟聘教师
<input type="radio"/> 10043北京艺术传媒职业学院	北京艺术传媒职业学院在岗在编拟聘教师
<input type="radio"/> 21006北京语言大学	北京语言大学在岗在编拟聘教师

若资格种类选择的是中等职业学校实习指导教师资格，需选择其他职业技能等级证书，添加其他证书操作同【个人信息中心】[其他证书信息](#)。

如当前报名的时间不在认定机构设置的网报时间段内，则显示“当前时间不在该机构的网报时间段内”。请按系统提示时间进行网报。

请选择认定机构： 当前时间不在该机构的网报时间段内。

网报开始时间	网报结束时间	人员范围
2019-02-18 08:00:00	2019-04-02 17:00:00	高校教师

请选择确认点：

确认点	确认范围
-----	------

#### (4) 上传全程网办材料

- 1) 所选认定机构仅开通“线下确认”方式进行确认：申请人无需完善此步骤内容，直接进入“填写认定信息”步骤。
- 2) 所选认定机构仅开通“全程网办”方式进行确认：申请人可在此步骤上传机构所需的证明材料，带有“（必传）”字样的材料为必传项，没有相关字样的可根据材料说明选择性上传。

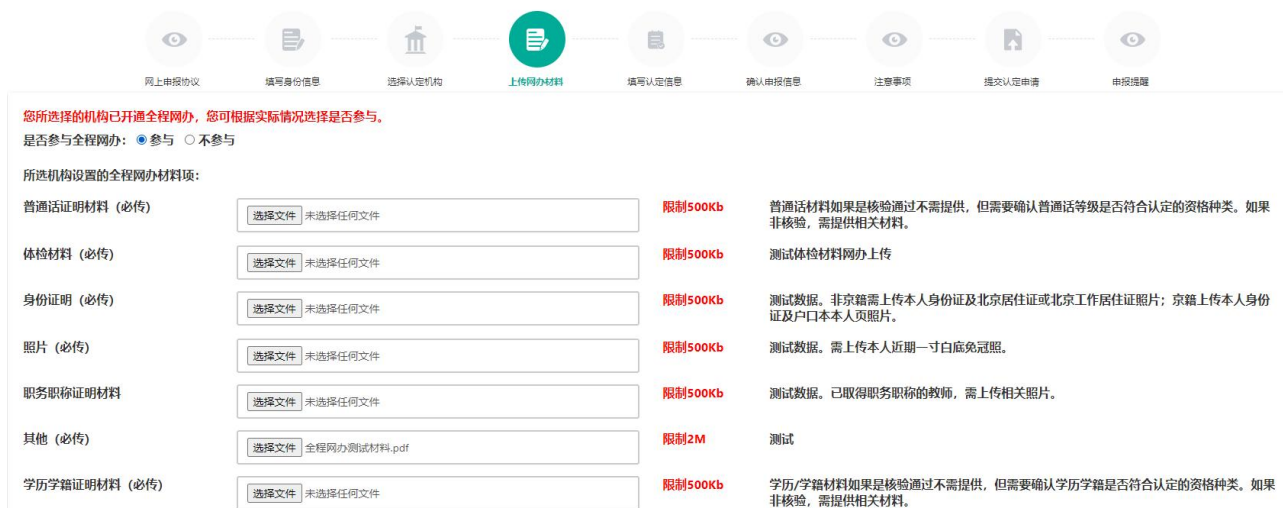
所选机构设置的全程网办材料项：

照片（必传）	<input type="text" value="选择文件"/> 未选择任何文件	限制500Kb	测试数据，照片请上传本人近期一寸白底免冠照
学历学籍证明材料	<input type="text" value="选择文件"/> 未选择任何文件	限制500Kb	学历/学籍材料如果是核验通过不需提供，但需要确认学历学籍是否符合认定的资格种类。如果非核验，需提供相关材料。
普通话证明材料	<input type="text" value="选择文件"/> 未选择任何文件	限制500Kb	普通话材料如果是核验通过不需提供，但需要确认普通话等级是否符合认定的资格种类。如果非核验，需提供相关材料。



3) 所选认定机构同时开通“全程网办”和“线下确认”两种方式进行确认：申请人可选择是否参与全程网办：①参与；②不参与。

①参与：教资认定的材料确认工作将在线上完成，无需前往线下确认点递交材料，根据认定机构设置的材料项及相关要求上传，带有“（必传）”字样的材料为必传项，没有相关字样的可根据材料说明选择性上传。



您所选的机构已开通全程网办，您可根据实际情况选择是否参与。

是否参与全程网办： 参与  不参与

所选机构设置的全程网办材料项：

普通话证明材料 (必传)	<input type="button" value="选择文件"/> 未选择任何文件	限制500Kb	普通话材料如果是核验通过不需提供，但需要确认普通话等级是否符合认定的资格种类。如果不是核验，需提供相关材料。
体检材料 (必传)	<input type="button" value="选择文件"/> 未选择任何文件	限制500Kb	测试体检材料网办上传
身份证明 (必传)	<input type="button" value="选择文件"/> 未选择任何文件	限制500Kb	测试数据。非京籍需上传本人身份证及北京居住证或北京工作居住证照片；京籍上传本人身份证及户口本本人页照片。
照片 (必传)	<input type="button" value="选择文件"/> 未选择任何文件	限制500Kb	测试数据。需上传本人近期一寸白底免冠照。
职务职称证明材料	<input type="button" value="选择文件"/> 未选择任何文件	限制500Kb	测试数据。已取得职务职称的教师，需上传相关照片。
其他 (必传)	<input type="button" value="选择文件"/> 全程网办测试材料.pdf	限制2M	测试
学历学籍证明材料 (必传)	<input type="button" value="选择文件"/> 未选择任何文件	限制500Kb	学历/学籍材料如果是核验通过不需提供，但需要确认学历学籍是否符合认定的资格种类。如果不是核验，需提供相关材料。

②不参与：需在认定机构要求的时间范围内前往报名的线下确认点递交材料，本步骤无需上传相关附件。



您所选的机构已开通全程网办，您可根据实际情况选择是否参与。

是否参与全程网办： 参与  不参与

## (5) 填写认定信息

### 1) 认定信息

根据实际情况填写本人的认定信息，并上传近期本人免冠正面白底证件照。

照片上传：

请上传近期本人1寸白底免冠正面证件照（不要求和教师资格考试时使用的照片一致）

要求：

- 1.照片中人像位置要居中，人物面部清晰，不可佩戴帽子、头饰、墨镜等。保证清晰。
- 2.如照片上传不成功，请使用下方链接中的照片处理工具，将照片处理后重新上传！

<https://sso1.jszg.edu.cn/sso/picTools/>

**注意：**如您直接修改照片文件后缀，未对照片格式进行调整文件格式，照片上传后会出现异常的红色，该操作将影响后续申请表照片的正常显示。如您的照片格式、尺寸或人像比例不符合要求，可通过点击“要求”说明中的照片处理工具链接进行处理。

点击照片处理工具链接浏览器将另打开一个标签页，用于处理免冠照。请按照左侧要求及说明进行处理。

### 照片处理辅助工具

#### “中国教师资格网”免冠证件照要求：

- 1.应上传本人近期一寸白底正面免冠证件照。
- 2.照片中人像位置要居中，人物面部清晰，不可佩戴帽子、头饰、墨镜等。


#### 照片处理说明：

- 1.裁剪的照片请参照“示例图”。
- 2.点击【确定裁剪并下载】按钮后，文件将下载至浏览器默认存储位置。

#### 示例图：



#### 预览：



选择照片

确定裁剪并下载

放大

缩小

左旋转

右旋转

## 2) 个人承诺书

点击个人承诺书图片，按照“操作步骤”的说明完成签名。如需修改，再次点击个人承诺书图片，即可重新获取二维码并签名。

个人承诺书签名：	<b>个人承诺书</b>	
	本人热爱教育事业，遵守宪法和法律法规，恪守职业道德，严守社会公德。无不良品行和违法犯罪记录，提交的申请材料真实、准确。如与事实不符，愿意承担相应行政处罚和法律责任。	
	承诺人：签名	年 月 日

#### 操作步骤：

- 1.请确认您对方《个人承诺书》中的内容没有异议，而后点击“签名”框，页面中将弹出二维码。
- 2.请您使用手机微信或其他扫码工具，扫描上述二维码，并在打开的页面中进行签名。确认签名清晰无误后，即可提交。
- 3.点击二维码下方的“已签名”按钮，检查页面中是否正常显示了承诺书内容及您的签名、当前日期的组合。如清晰无误，则可进行后续步骤。
- 4.如需修改，请点击合成后的图片，将为您重新生成二维码。



### 3) 证书领取方式

您所选择的认定机构支持证书邮寄时，此处才能选择邮寄方式。选择了邮寄方式的，需详细填写收件人相关信息。证书领取或邮寄问题，请关注您的认定机构发布的相关通知、公告或直接向认定机构咨询确认。

证书领取方式： 自取  邮寄（邮资费自理，货到付款支付方式）

邮寄地址：

邮编：

联系人：

手机号码：

### 个人简历信息。

需要填写学习或工作经历，至少两条，不得空项。点击【添加简历】按钮即可增加一行，填写完成后点击【下一步】进入步骤五。

注意：输入的文字信息不得带有过多空格，否则影响正常报名。

个人简历：填写学习或工作经历，至少两条，不得空项。

开始时间	结束时间	单位	职务	证明人	操作
<input type="text" value="⊙ 选择日期"/>	<input type="text" value="⊙ 选择日期"/>	<input type="text"/>	<input type="text"/>	<input type="text"/>	
<input type="text" value="⊙ 选择日期"/>	<input type="text" value="⊙ 选择日期"/>	<input type="text"/>	<input type="text"/>	<input type="text"/>	<input type="button" value="添加简历"/>

## (6) 确认申报信息

请认真仔细核对步骤二至步骤四填写的所有信息，如有错误，请及时修改，确认无误后，点击【下一步】进入步骤六。

## (7) 注意事项

请认真仔细阅读注意事项，阅读并记录完毕后点击【下一步】进入步骤七。



### 注意事项

## (8) 提交认定申请

请仔细阅读个人承诺，并在页面下方勾选是否同意，如选择不同意，点击【提交】按钮后，视为放弃本次报名并返回业务平台；选择同意，点击【提交】按钮进入步骤八。



### 个人承诺

本人热爱教育事业，遵守宪法和法律法规，恪守职业道德，严守社会公德。无不良品行和违法犯罪记录，提交的申请材料真实、准确。如与事实不符，愿意承担相应行政处罚和法律责任。

同意  不同意

上一步

提交

## (9) 申报提醒

### 1) 线下确认

页面展示申报提醒内容及报名号即为报名成功，请仔细阅读页面中的内容并做好相关信

息记录，并按照要求完成后续工作，于确认时间范围内，按照认定机构的要求完成后续工作。

在申报提醒中，报名号、确认点、确认时间这三项信息与报名过程中选择内容一致，才真正报名成功。若这三项信息与报名过程中选择内容不一致，返回业务平台进行修改。若这三项信息为空，务必退出认定申报系统，重新登录后进入业务平台，查看认定报名信息的记录，如果未查询到报名记录，请重新报名。

### 申报提醒

报名成功！报名号：**212771**。建议您记录报名号备查。

您所选择的确认点为：**中学**；确认时间为：**2022-03-05至2022-04-01**。请务必仔细阅读您所报名的认定机构发布的**认定公告**，按照要求完成后续工作。

## 2) 全程网办

如已在“上传全程网办材料”环节上传了相关材料，在此步骤将会提示“**您已参与全程网办，材料确认过程将在线上完成，无需前往线下确认点！**”。如需修改全程网办材料，请前往“查询认定报名信息”右侧的【**修改网办材料**】功能操作。



### 申报提醒

报名成功！报名号：**36128038**。建议您记录报名号备查。

**您已参与全程网办，材料确认过程将在线上完成，无需前往线下确认点！**

您所选择的确认点为：**朝阳区教育人才分中心**；确认时间为：**2024-02-26至2024-03-10**。请务必仔细阅读您所报名的认定机构发布的**认定公告**，按照要求完成后续工作。

返回

## 3.2. 查询认定报名信息

点击“教师资格认定信息”功能中的【**查询报名信息**】按钮后，会显示当前批次的报名记录。



报名号	申请资格种类	任教学科	认定机构	认定状态	证书号码	操作
34906259	高等学校教师资格	史学理论与史学史	江苏省教育厅	网报待确认		<a href="#">修改报名信息</a> <a href="#">全程网办材料上传</a> <a href="#">注意事项</a> <a href="#">上传材料</a> <a href="#">有留言</a> <a href="#">报名信息详情</a> <a href="#">申请表预览</a> <a href="#">确认点或者认定机构留言</a>
		资格认定材料确认情况	照片信息	经确认, 该材料不符合认定要求, 请修改报名信息。		
		承诺书照片	经确认, 该材料不符合认定要求, 请修改报名信息。			
		非国考材料	经确认, 该要件信息与提交材料不一致, 请修改报名信息。			
		普通话证书	经确认, 该材料不符合认定要求, 请修改报名信息。			
		所在地信息	经确认, 该材料不符合认定要求, 请修改报名信息。			
		体检信息	未提供。			

申请人通过“认定状态”可了解认定审核进度。认定机构检查资格认定各项材料后，若部分材料经确认不符合认定要求或与提交材料不一致，在报名信息下方将会显示“资格认定材料确认情况”列表，请按照提示的确认情况修改报名信息，重新提交符合要求的相关材料。申请人请及时登录系统查看认定进度及确认情况，以免错过系统提示信息导致认定不通过。

- ①“网报待确认”是指申请人网上报名成功但还没有到现场确认时间或已经进入现场确认时间段，但本人还没有去现场确认的状况。在这个状态下，申请人一定要按照认定机构的要求，在规定的时间内携带规定的材料到指定地点去完成现场确认。
- ②“确认未通过”是指进行现场确认时，确认点工作人员审核发现申请人提交的申报材料不全或不符合报名条件而未被受理的情况。
- ③“待认定审批”是指进行现场确认时，申请人提交的申报材料齐全且符合报名条件，现场确认通过，等待认定机构审批、制作教师资格证书的过程。这一状态的时间比较长，请申请人耐心等待。
- ④“认定通过”是指经教师资格认定机构审核后，申请人各项条件符合认定政策，通过了此次认定，获得了相应的教师资格的状态。
- ⑤“认定未通过”是指经教师资格认定机构审核后，发现申请人某些条件不符合认定政策，没有通过此次认定，未获得相应的教师资格的状态。

[关闭页面](#)

[通知](#) [报名](#)

### 3.2.1. 注意事项

点击右侧操作栏中的【注意事项】按钮，可查看申报提醒和注意事项。

#### 1) 线下确认

申请人需在认定机构要求的确认时间范围内前往确认点递交相关材料。

#### 申报提醒

报名成功！报名号：**212771**。建议您记录报名号备查。

您所选择的确认点为：**中**学；确认时间为：**2022-03-05至2022-04-01**。请务必仔细阅读您所报名的认定机构发布的**认定公告**，按照要求完成后续工作。

#### 2) 全程网办

参与全程网办的申请人无需前往线下确认点，在确认时间范围内关注认定进度及情况，及时上传或修改不符合要求的材料。





申报提醒

## 申报提醒


报名成功! 报名号: 36128038。建议您记录报名号备查。

**您已参与全程网办, 材料确认过程将在线上完成, 无需前往线下确认点!**

您所选择的确认点为: 朝阳区教育人才分中心; 确认时间为: 2024-02-26至2024-03-10。请务必仔细阅读您所报名的认定机构发布的**认定公告**, 按照要求完成后续工作。

返回

## 3.2.2. 详情

点击右侧操作栏内的【详情】按钮, 可查看认定报名信息, 需要检查报名信息是否正确, 个人照片和个人承诺书是否清晰完整, 如有错误, 请及时按要求修改。

姓名:	宋	民族:	汉族
证件类型:	身份证	性别:	男
证件号码:	4	出生年月:	19

请选择考试形式:  国家统一考试  免试认定改革人员  非国家统一考试 (含免考)

普通话证书信息:

证书编号	等级	测试机构	测试时间	测试所在省份或地区	成绩	核验状态
4	二级乙等	学院	20	省	81.1	已核验

请选择是否在校生 (仅限全日制最后一学期):  是 (未取得毕业证书, 在校最后一学期)  否

学历证书信息:

学历证书编号	院校名称	专业名称	学历层次	学习形式	毕(结)业结论	毕业日期	核验状态
*54	学院	工程	研究生	普通全日制	毕业	20	已核验
*34	学院	理	研究生	普通全日制	毕业	20	已核验
96	大学	工程	大学本科	普通全日制	毕业	20	已核验

学位证书信息:

学位证书编号	学位名称

## 3.2.3. 修改

点击右侧操作栏内的【修改】按钮, 可以修改认定报名信息, 确认后提交。

## 注意:


a) 只有认定状态为“网报待确认”, 才显示【修改】按钮并可修改认定报名信息。如没有显示【修改】按钮, 则需要联系认定机构是否可以调整认定状态为“网报待确认”, 调整后可显示修改按钮。

b) 如需要更换所选择的考试合格证明或改为以非国考身份报名, 先修改“考试形式”并提交报名信息, 然后再次进入到修改页面, 将其他信息修改正确。

c) 个人身份、普通话、学历、学籍、学位证书信息需前往个人信息中心调整, 操作方法参照本手册 2.2 部分内容。调整完成后需查看报名信息详情, 确认信息是否正确。

报名信息的修改可参考网站“咨询服务”栏目下“常见问题”18的相关说明。

### 3.2.4. 申请表预览

点击【申请表预览】按钮，可以查看教师资格认定申请表信息，需要检查报名信息是否正确，个人照片和个人承诺书是否清晰完整，如有错误，请及时按要求修改。

### 3.2.5. 修改网办材料

当报名信息的认定状态为“申报未受理”和“网报待确认”时，申请人才可修改网办材料，“确认未通过”和“待认定审批”状态将关闭修改网办材料入口，无法再更改。

**注意：申请人更换认定机构后，全程网办材料需按照更换后的认定机构要求重新上传！**



教师资格认定信息 查询报名信息

报名号	申请资格种类	任教学科	认定机构	认定状态	证书号码	操作
36128038	初级中学教师资格	物理	房山区教育委员会	网报待确认		注册事项    修改网办材料

资格认定材料确认情况 全程网办材料信息 认定机构已发生变化，请通过【修改网办材料】入口重新上传网办材料！

- 1) 所选认定机构仅开通“全程网办”方式进行确认：申请人可在此修改已上传的网办材料，带有“（必传）”字样的材料为必传项，没有相关字样的可根据材料说明选择性上传。



所选机构设置的全程网办材料项：

照片（必传）	已上传可下载 	限制500Kb	测试数据，照片请上传本人近期一寸白底免冠照
学历学籍证明材料	<input type="button" value="选择文件"/> 未选择任何文件	限制500Kb	学历/学籍材料如果是核验通过不需提供，但需要确认学历学籍是否符合认定的资格种类。如果不是核验，需提供相关材料。
普通话证明材料	<input type="button" value="选择文件"/> 未选择任何文件	限制500Kb	普通话材料如果是核验通过不需提供，但需要确认普通话等级是否符合认定的资格种类。如果不是核验，需提供相关材料。

- 2) 所选认定机构同时开通“全程网办”和“线下确认”两种方式进行确认：申请人可在此修改确认方式，选择“是否参与全程网办”后，点击【提交】按钮即可生效。

①参与：根据认定机构设置的材料项及相关要求上传，带有“（必传）”字样的材料为必传项，没有相关字样的可根据材料说明选择性上传。

您所选择的机构已开通全程网办，您可根据实际情况选择是否参与。

是否参与全程网办： 参与  不参与

所选机构设置的全程网办材料项：

普通话证明材料 (必传)	<input type="button" value="选择文件"/> 未选择任何文件	限制500Kb	普通话材料如果是核验通过不需提供，但需要确认普通话等级是否符合认定的资格种类。如果非核验，需提供相关材料。
体检材料 (必传)	<input type="button" value="选择文件"/> 未选择任何文件	限制500Kb	测试体检材料网办上传
身份证明 (必传)	<input type="button" value="选择文件"/> 未选择任何文件	限制500Kb	测试数据。非京籍需上传本人身份证及北京居住证或北京工作居住证照片；京籍上传本人身份证及户口本本人页照片。
照片 (必传)	<input type="button" value="选择文件"/> 未选择任何文件	限制500Kb	测试数据。需上传本人近期一寸白底免冠照。
职务职称证明材料	<input type="button" value="选择文件"/> 未选择任何文件	限制500Kb	测试数据。已取得职务职称的教师，需上传相关材料。
其他 (必传)	<input type="button" value="选择文件"/> 未选择任何文件	限制2M	测试
学历学籍证明材料 (必传)	<input type="button" value="选择文件"/> 未选择任何文件	限制500Kb	学历/学籍材料如果是核验通过不需提供，但需要确认学历学籍是否符合认定的资格种类。如果非核验，需提供相关材料。

②不参与：需在认定机构要求的时间范围内前往报名的线下确认点递交材料。

您所选择的机构已开通全程网办，您可根据实际情况选择是否参与。

是否参与全程网办： 参与  不参与

### 3.2.6.有留言

如果报名信息栏中显示了“有留言”按钮，则说明确认点或认定机构已给您留言，点击即可查看留言信息，按照留言要求进行后续工作。

如您已经根据留言内容完成了修改或更新，可忽略该留言，按认定机构的公告要求完成后续认定流程。教师资格认定为属地化管理。如果您对留言内容仍有疑问，请直接向您的认定机构咨询确认。

**请注意：**报名完成后需及时登录系统查看认定进度、确认情况及认定机构的留言信息，以免错过系统提示导致认定不通过。



### 3.2.7.材料不一致或不符合要求

在确认过程中，可能有提交材料与认定机构的相关工作要求不符的情况，申请人可按照

提示信息重新准备材料，并在报名信息修改页面替换后重新提交报名信息。

报名号	申请资格种类	任教学科	认定机构	认定状态
34906259	高等学校教师资格	史学理论及史学史	江苏省教育厅	网报待确认
资格认定材料确认情况		照片信息	经确认，该材料不符合认定要求，请修改报名信息。	
		承诺书照片	经确认，该材料不符合认定要求，请修改报名信息。	
		非国考材料	经确认，该要件信息与提交材料不一致，请修改报名信息。	
		普通话证书	经确认，该材料不符合认定要求，请修改报名信息。	
		所在地信息	经确认，该材料不符合认定要求，请修改报名信息。	
		体检信息	未提供。	

中国教师资格网

## 4. 问题及解决办法

在教师资格认定过程中遇到问题，请先参考中国教师资格网导航栏中的“咨询服务”——“常见问题”对照处理。



如果仍不能解决问题，请按“咨询服务”栏目中的“邮件咨询”或“电话咨询”方式寻求帮助。

当前位置：咨询服务



邮箱：jszgw@163.com 为及时有效地解决您的问题，请按以下格式发送邮件：

邮件主题：真实姓名+问题关键词

邮件正文：详细、准确地描述问题，并提供证件号码、联系电话。必要时将问题截图作为附件。